

# **SNOW FLY** COPING®

スノーフライコピング

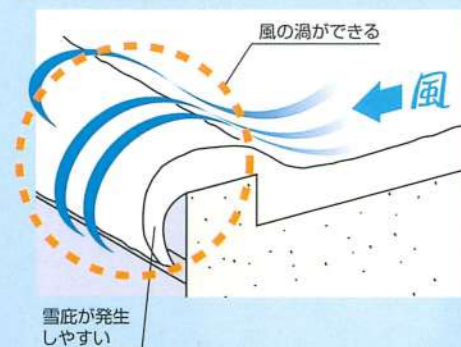


# 雪を飛ばす笠木 SNOW FLY COPINGの登場


スノーフライコーピングはフラット屋根や無落雪屋根などの風下にてできる雪庇を防止・軽減する効果があり、落雪による事故やお隣とのトラブルを防ぎます。  
また、意匠性にも優れ、どのような建物にも違和感なく取り付けることができます。

## 風のコントロールによる 雪庇発生防止効果

### ■一般的な屋根



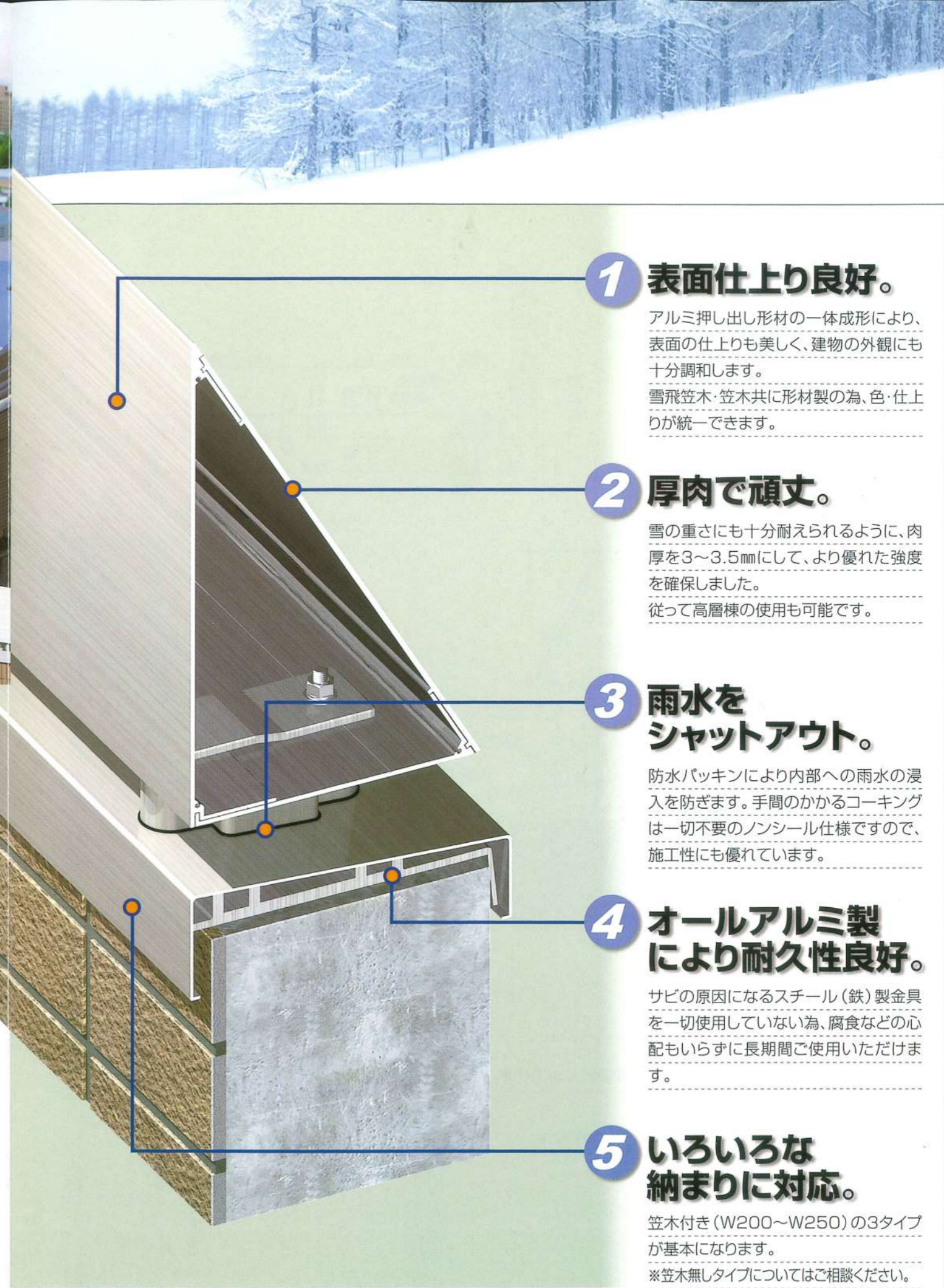
### ■スノーフライコーピングを設置した屋根



## せっぴ 雪庇ってなあに？

### 雪庇による事故の危険性

冬になると、積雪により屋根の風下側の軒下に、帽子のつばのように雪が迫り出したり、垂れ下がったりした状態が多く見られ、この軒から垂れ下って形成された雪のことを「雪庇」といいます。  
軒先にできた雪庇は、自重や太陽・建物の暖気によって落下し、人身・物損などの事故につながる危険性が積雪地帯に発生しています。



## 1 表面仕上がり良好。

アルミ押し出し型材の一体成形により、表面の仕上がりも美しく、建物の外観にも十分調和します。  
雪飛笠木・笠木共に型材製の為、色・仕上りが統一できます。

## 2 厚肉で頑丈。

雪の重さにも十分耐えられるように、肉厚を3~3.5mmにして、より優れた強度を確保しました。  
従って高層棟の使用も可能です。

## 3 雨水をシャットアウト。

防水パッキンにより内部への雨水の浸入を防ぎます。手間のかかるコーキングは一切不要のノンシール仕様ですので、施工性にも優れています。

## 4 オールアルミ製により耐久性良好。

サビの原因になるスチール(鉄)製金具を一切使用していない為、腐食などの心配もいらずに長期間ご使用いただけます。

## 5 いろいろな納まりに対応。

笠木付き(W200~W250)の3タイプが基本になります。  
※笠木無しタイプについてはご相談ください。

